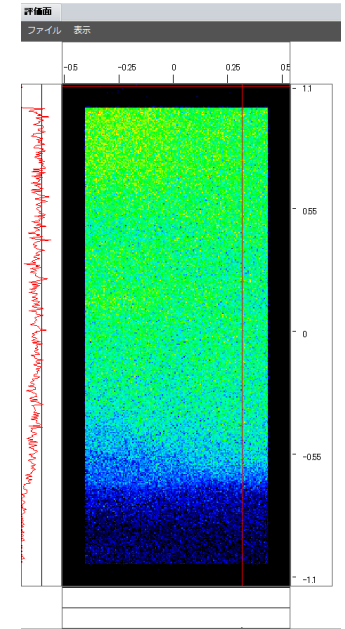
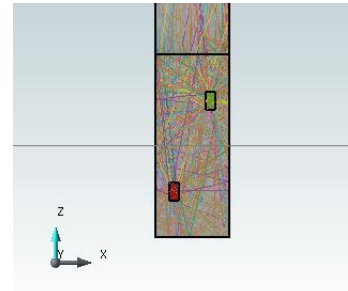

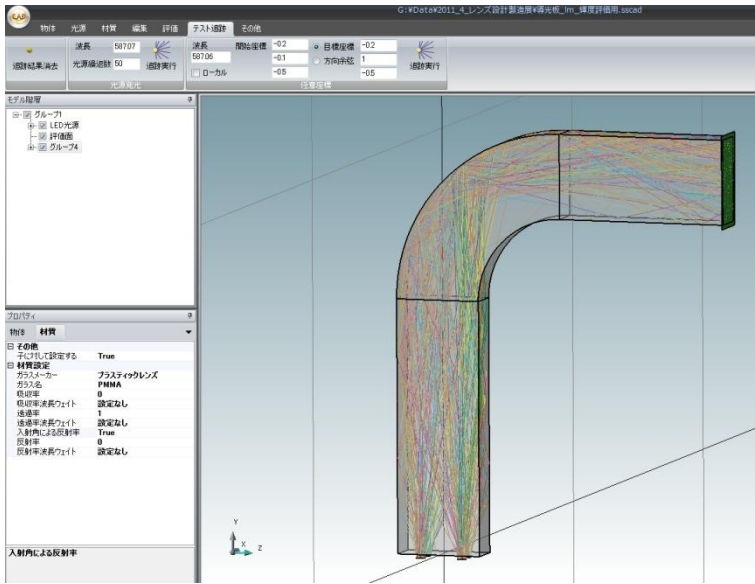




電源ランプ導光板の照明設計



家電機器などの発光部

- ・LEDから射出した光線が、導光板の底面から入射して、全反射を繰り返しながら上部右の表示部に到達する様子を確認できます。
- ・反射回数により光線の色が変わるので、分布の偏りがどの光路による光線を原因とするかなどの、予測も可能です。
- ・表示部の輝度分布も明瞭です。

輝度分布